

Inspiron 15

3000 Series

Quick Start Guide

Stručná úvodní příručka

Gyors üzembe helyezési útmutató

Skrócona instrukcja uruchomienia

Stručná úvodná príručka


1 Connect the power adapter and press the power button

Připojte napájecí adaptér a stiskněte vypínač

Csatlakoztassa a tápadaptert és nyomja meg a bekapcsológombot

Podłącz zasilacz i naciśnij przycisk zasilania

Zapojte napájecí adaptér a stlačte spínač napájania



2 Finish operating system setup

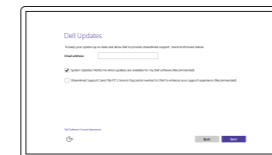
Dokončete nastavení operačního systému

Fejezze be az operációs rendszer beállítását

Skonfiguruj system operacyjny

Dokončite inštaláciu operačného systému

Windows



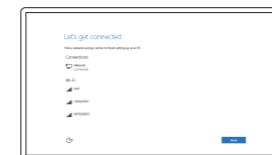
Enable Dell updates

Povolení aktualizací Dell

Engedélyezze a Dell frissítéseket

Włącz aktualizacje firmy Dell

Povoľte aktualizácie Dell



Connect to your network

Připojte se k síti

Kapcsolódjon a hálózathoz

Nawiąż połączenie z siecią

Pripojte sa k sieti

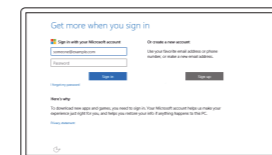
NOTE: If you are connecting to a secured wireless network, enter the password for the wireless network access when prompted.

POZNÁMKA: Pokud se připojujete k zabezpečené bezdrátové síti, zadejte po vyzvání heslo pro přístup k této síti.

MEGJEGYZÉS: Ha biztonságos vezeték nélküli hálózatra csatlakozik, amikor a rendszer kéri, adja meg a vezeték nélküli hozzáféréshez szükséges jelszót.

UWAGA: Jeśli nawiązujesz połączenie z zabezpieczoną siecią bezprzewodową, po wyświetleniu monitu wprowadź hasło dostępu do sieci.

POZNÁMKA: Ak sa pripájate k zabezpečenej bezdrôtovej sieti, na výzvu zadajte heslo prístupu k bezdrôtovej sieti.



Sign in to your Microsoft account or create a local account

Přihlaste se k účtu Microsoft nebo si vytvořte místní účet

Jelentkezzen be a Microsoft fiókjába, vagy hozzon létre helyi fiókot

Zaloguj się do konta Microsoft albo utwórz konto lokalne

Prihláste sa do konta Microsoft alebo si vytvorte lokálne konto

Ubuntu

Follow the instructions on the screen to finish setup.

Dokončete nastavení podle pokynů na obrazovce.

A beállítás befejezéséhez kövesse a képernyőn megjelenő utasításokat.

Postępuj zgodnie z instrukcjami wyświetlanymi na ekranie, aby ukończyć proces konfiguracji.

Podľa pokynov na obrazovke dokončite nastavenie.

Create recovery media for Windows

Vytvoření médií pro obnovení k systému Windows

Hozzon létre helyreállító adathordozót a Windows számára

Utwórz nośnik odzyskiwania systemu Windows

Vytvorte obnovovacie médium pre systém Windows

In Windows search, type **Recovery**, click **Create a recovery media**, and follow the instructions on the screen.

Zadejte do pole hledání v systému Windows text **Obnovení**, klikněte na možnost **Vytvořit jednotku pro obnovení** a postupujte podle pokynů na obrazovce.

A Windows keresőbe írja be, hogy **Helyreállítás**, kattintson a **Helyreállító adathordozó létrehozása** lehetőségre, és kövesse a képernyőn megjelenő utasításokat.

W polu wyszukiwania systemu Windows wpisz **Odzyskiwanie**, kliknij opcję **Utwórz nośnik odzyskiwania** i postępuj zgodnie z instrukcjami wyświetlanymi na ekranie.

Do vyhľadávacieho okna Windows napíšte **Obnovenie**, kliknite na možnosť **Vytvoriť obnovovacie médium** a postupujte podľa pokynov na obrazovke.

Locate Dell apps in Windows

Umístění aplikací Dell v systému Windows

Keresse meg a Dell alkalmazásokat a Windows alatt

Odszukaj aplikacje Dell w systemie Windows

Nájdite aplikácie Dell v systéme Windows



Register your computer

Registrace počítače | Regisztrálja a számítógépét

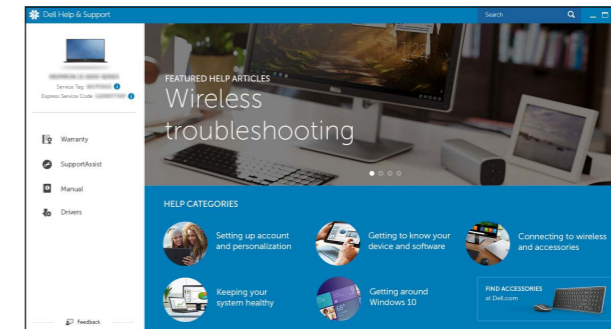
Zarejestruj komputer | Zarejestrujete si počítač



Dell Help & Support

Nápověda a podpora společnosti Dell | Dell súgó és támogatás

Pomoc i obsługa techniczna firmy Dell | Pomoc a technická podpora Dell



SupportAssist Check and update your computer

Kontrola počítače a případná aktualizace

Ellenőrizze és frissítse számítógépét

Wyszukaj i zainstaluj aktualizacje komputera

Kontrolujte a aktualizujte svoj počítač

Product support and manuals

Podpora a příručky k produktům

Terméktámogatás és kézikönyvek

Pomoc techniczna i podręczniki

Podpora a příručky produktu

Contact Dell

Kontaktujte společnost Dell

Kapcsolatfelvétel a Dell-lel

Kontakt z firmą Dell

Kontaktujte Dell

Regulatory and safety

Regulace a bezpečnost

Szabályzások és biztonság

Przepisy i bezpieczeństwo

Zákonom vyžadované a bezpečnostné informácie

Regulatory model

Směrnicový model | Szabályzó modell

Model | Regulačný model

Regulatory type

Regulační typ | Szabályzó típus

Typ | Regulačný typ

Computer model

Model počítače | Számítógép modell

Model komputera | Model počítača

© 2015 Dell Inc.

© 2015 Microsoft Corporation.

© 2015 Canonical Ltd.



036V3DA00

Printed in China.

2015-07



Dell.com/support

Dell.com/support/manuals

Dell.com/support/windows

Dell.com/support/linux

Dell.com/contactdell

Dell.com/regulatory_compliance

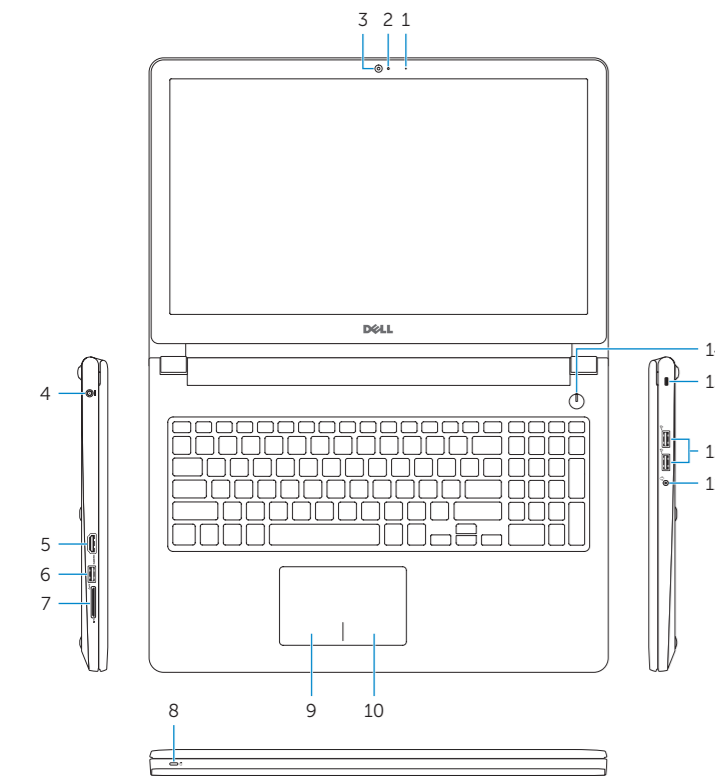
P47F

P47F003

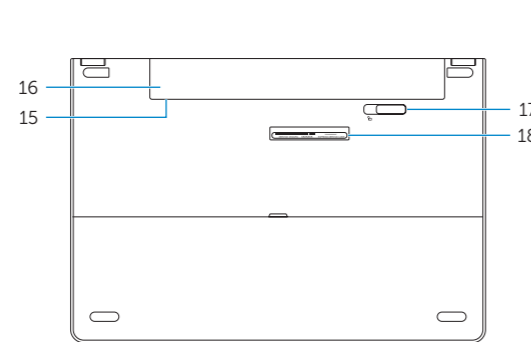
Inspiron 15-3552

Features

Funkce | Jellemzők | Funkcje | Vlastnosti



- | | |
|-----------------------------------------------------------------|---------------------------------------|
| 1. Microphone | 10. Right-click area |
| 2. Camera-status light | 11. Headset port |
| 3. Camera | 12. USB 2.0 ports (2) |
| 4. Power-adapter port | 13. Security-cable slot |
| 5. HDMI port | 14. Power button |
| 6. USB 3.0 port | 15. Regulatory label (in battery bay) |
| 7. Media-card reader | 16. Battery |
| 8. Power and battery-status light/
hard-drive activity light | 17. Battery-release latch |
| 9. Left-click area | 18. Service Tag label |



- | | |
|----------------------------------------------------------------------------|-----------------------------------------------------------------|
| 1. Mikrofon | 10. Oblast pravého kliknutí |
| 2. Kontrolka stavu kamery | 11. Port pro náhlavní soupravu |
| 3. Kamera | 12. Porty USB 2.0 (2) |
| 4. Port napájecího adaptéru | 13. Slot bezpečnostního kabelu |
| 5. Port HDMI | 14. Vypínač |
| 6. Port USB 3.0 | 15. Štítek s informacemi o předpisech
(v pozici pro baterii) |
| 7. Čtečka paměťových karet | 16. Baterie |
| 8. Kontrolka napájení a stavu baterie/
kontrolka činnosti pevného disku | 17. Uvolňovací pojistka baterie |
| 9. Oblast levého kliknutí | 18. Štítek Service Tag |

- | | |
|----------------------------------------------------------------------------------------------------|----------------------------------------------------|
| 1. Mikrofon | 10. Jobb oldali kattintás terület |
| 2. Kamera állapot jelzőfény | 11. Fejhallgató port |
| 3. Kamera | 12. USB 2.0 portok (2 db) |
| 4. Tápadapter port | 13. Biztonsági kábel foglalata |
| 5. HDMI port | 14. Bekapcsológomb |
| 6. USB 3.0 port | 15. Szabályozó címke
(az akkumulátor rekeszben) |
| 7. Médiakártya-olvasó | 16. Akkumulátor |
| 8. Bekapcsolást és akkumulátor
állapotot jelző fény/merevlemez-
meghajtó aktivitás jelzőfény | 17. Akkumulátor kioldó retesz |
| 9. Bal oldali kattintás terület | 18. Szervizcímke |

- | | |
|------------------------------------------------------------------------------|---------------------------------------------------|
| 1. Mikrofon | 10. Obszar kliknięcia prawym
przyciskiem myszy |
| 2. Lampka stanu kamery | 11. Gniazdo zestawu słuchawkowego |
| 3. Kamera | 12. Porty USB 2.0 (2) |
| 4. Złącze zasilacza | 13. Gniazdo linki antykradzieżowej |
| 5. Złącze HDMI | 14. Przycisk zasilania |
| 6. Port USB 3.0 | 15. Etykieta znamionowa
(we wnęce akumulatora) |
| 7. Czytnik kart pamięci | 16. Akumulator |
| 8. Lampka zasilania i stanu akumulatora/
lampka aktywności dysku twardego | 17. Zwalniacz zatrzasku akumulatora |
| 9. Obszar kliknięcia lewym
przyciskiem myszy | 18. Etykieta ze znacznikiem serwisowym |

- | | |
|-----------------------------------------------------------------------------|---------------------------------------------------------|
| 1. Mikrofon | 10. Oblast kliknutia pravým tlačidlom |
| 2. Kontrolka stavu kamery | 11. Zdieľka na slúchadlá |
| 3. Kamera | 12. Porty USB 2.0 (2) |
| 4. Port napájecieho adaptéra | 13. Otvor pre bezpečnostný kábel |
| 5. Port HDMI | 14. Tlačidlo napájania |
| 6. Port USB 3.0 | 15. Etiketa o súlade s predpismi
(na šachte batérie) |
| 7. Čítačka pamäťových kariet | 16. Batéria |
| 8. Kontrolka stavu napájania a batérie/
kontrolka aktivity pevného disku | 17. Západka na uvoľnenie batérie |
| 9. Oblast kliknutia ľavým tlačidlom | 18. Servisný štítok |

Shortcut keys

Klávesové zkratky | Billentyűkombinációk
Skróty klawiaturowe | Klávesové skratky

- | | |
|--|----------------------------------------------------------------------------------------------------------------------------------------------------------------------------------------|
| | Mute audio
Ztlumení zvuku Hang némítás
Wyciszenie dźwięku Stłumienie zvuku |
| | Decrease volume
Snížení hlasitosti Hangerő csökkentése
Zmniejszenie głośności Zniżenie hlasitosti |
| | Increase volume
Zvýšení hlasitosti Hangerő növelése
Zwiększenie głośności Zvýšenie hlasitosti |
| | Play previous track/chapter
Přehrání předchozí skladby/kapitoly
Az előző zeneszám/fejezet lejátszása
Poprzedni utwór/rozdział
Prehrať predchádzajúcu stopu/kapitolu |
| | Play/Pause
Přehrávání/pozastavení Lejátszás/Szünet
Odtwarzanie/wstrzymanie Prehrávanie/pozastavenie |
| | Play next track/chapter
Přehrání následující skladby/kapitoly
Az következő zeneszám/fejezet lejátszása
Następny utwór/rozdział
Prehrať ďalšiu stopu/kapitolu |
| | Switch to external display
Přepnutí na externí displej Váltás külső kijelzőre
Przetączenie na wyświetlacz zewnętrzny Preprucie na zewnętrzny wyświetlacz |
| | Search
Hledat Keresés
Wyszukiwanie Híradat |
| | Decrease brightness
Snížení jasu Fényerő csökkentése
Zmniejszenie jasności Zniżenie jasności |

- | | |
|--|--------------------------------------------------------------------------------------------------------------------------------------------------------------------------------------------------------------------------------------------------------------------------------------------------------------------------------------------------------------------------------------------------------------------|
| | Increase brightness
Zvýšení jasu Fényerő növelése
Zwiększenie jasności Zvýšenie jasności |
| | Toggle Fn-key lock
Přepnutí zámku klávesy Fn
Fn-gomb zár ki-/bekapcsolása
Przetączenie klawisza Fn
Prepínanie zamknutia klávesu Fn |
| | Turn off/on wireless
Zapnutí/vypnutí bezdrátového připojení
Vezeték nélküli funkció ki- vagy bekapcsolása
Włączenie/wyłączenie sieci bezprzewodowej
Vypnutie/zapnutie bezdrótowej komunikácie |
| | Sleep
Režim spánku Alvó mód
Ušpínenie Spánok |
| | Toggle between battery-status light/hard-drive activity light
Přepnutí mezi kontrolkou stavu baterie/kontrolkou
činnosti pevného disku
Váltás az áramellátás és akkumulátorállapot jelzőfény/
merevlemez-aktivitás jelzőfény
Przetączenie lampki zasilania i stanu akumulatora/
lampki aktywności dysku twardego
Prepínanie medzi kontrolkou stavu batérie a aktivity
pevného disku |

NOTE: For more information, see [Specifications at Dell.com/support](#).
POZNÁMKA: Daľší informácie naleznete na stránke [Technické údaje](#) na webu [Dell.com/support](#).
MEGJEGYZÉS: Bővebb információért lásd a [Műszaki adatokat](#) a [Dell.com/support](#) weboldalon.
UWAGA: Aby uzyskać więcej informacji, zobacz [Dane techniczne](#) na stronie [Dell.com/support](#).
POZNÁMKA: Daľšie informácie nájdete v časti [Technické údaje](#) na adrese [Dell.com/support](#).